













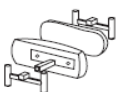

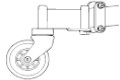
Mercado REAL 9000 PLUS für Kinder

kreuzen Sie bitte Ihre Wahl an, sonst wird die Standard-Angabe geliefert Standard-Ausstattung Option ohne Aufpreis #NV nicht mit Option...

H		Preis	Tarif-Pos.
0	Benutzergewicht 55kg bis 70kg, für manuelle Ausführung	<input type="checkbox"/> <input checked="" type="checkbox"/>	
1	Benutzergewicht unter 55kg, für manuelle Ausführungen	<input type="checkbox"/> <input type="checkbox"/>	
3	Benutzergewicht 0-70kg für elektrische Ausführungen	<input type="checkbox"/> <input type="checkbox"/>	
	Maximales Benutzergewicht: 70kg!		
GRUNDMODELL			
AB	BESCHREIBUNG	CHF	
93	REAL 9300 PLUS, manuelle Höhenverstellung	<input type="checkbox"/> 1523.20	
94	REAL 9400 EL PLUS, elektrische Ausführung, inkl. Ladegerät	<input type="checkbox"/> 4609.50	
SITZ			
G			
3	Sitz Junior (13-16J.), für alle Grundmodelle möglich, SBxST 40 x 43cm, empf. Rücken niedrig: 33x26cm, hoch: 33x36cm, Armauflage 30cm	<input type="checkbox"/> 39.00	
4	Sitz Junior (13-16J.), für alle Grundmodelle möglich, SBxST 40 x 39cm, empf. Rücken niedrig: 33x26cm, hoch: 33x36cm, Armauflage 30cm	<input type="checkbox"/> 39.00	
5	Kindersitz (7-12J.), SBxST 36x39cm, empf. Rücken niedrig: 30x26cm, hoch 30x34cm, Armauflage 30cm	<input type="checkbox"/> <input type="checkbox"/>	
6	Kindersitz (5-7J.), empf. Rücken niedrig: 27x22cm, hoch 27x32cm, Armauflage 25cm	<input type="checkbox"/> <input type="checkbox"/>	
7	Sitz Junior (13-16J.), SBxST 36x43cm, empf. Rücken niedrig: 30x26cm, hoch 30x34cm, Armauflage 30cm	<input type="checkbox"/> 39.00	
8	Kindersitz MINI, (3-5J.)*, SBxST 29x32cm, empf. Rücken niedrig: 23x20cm, hoch: 27x23cm, Armauflage 25cm	<input type="checkbox"/> <input type="checkbox"/>	
	ErgoMedic Plus-Design	<input type="checkbox"/> 145.60	
	ErgoMedic Plus-Design Slow Recovery	<input type="checkbox"/> 321.20	
	* PLUS-Basis für Kinder 43x48cm		
SITZWINKELVERSTELLUNG (+15° VORWÄRTS, -8° RÜCKWÄRTS)			
C			
0	Ohne Sitzwinkelverstellung	<input type="checkbox"/> <input checked="" type="checkbox"/>	
2	Sitzwinkelverstellung über Kurbel	<input type="checkbox"/> 294.10	
3	Sitzwinkelverstellung über Gasfeder	<input type="checkbox"/> 294.10	
4	Sitzwinkelverstellung über Gasfeder, von Armlehne aus bedienbar	<input type="checkbox"/> 459.40	
5	Elektrische Sitzwinkelverstellung EL	<input type="checkbox"/> 1'488.50	
6	Vorbereitung für Verstellung	<input type="checkbox"/> 254.70	
	Erweiterte Sitzwinkelverstellung auf Anfrage		
SITZHÖHE			
F			
0	Standard (man. 45-65cm, el. 47-75cm)	<input type="checkbox"/> <input checked="" type="checkbox"/>	
1	Niedrige Sitzhöhe manuelle Ausführung (40-54cm)	<input type="checkbox"/> <input type="checkbox"/>	
1	Niedrige Sitzhöhe elektrische Ausführung (40-60cm)	<input type="checkbox"/> 254.10	
SITZPOLSTERAUSFÜHRUNG			
UP			
41	Plüsch, Farbe bordeaux	<input type="checkbox"/> <input type="checkbox"/>	
42	Plüsch, Farbe braun	<input type="checkbox"/> <input type="checkbox"/>	
43	Plüsch, Farbe grün	<input type="checkbox"/> <input type="checkbox"/>	
44	Plüsch, Farbe marine (blau)	<input type="checkbox"/> <input type="checkbox"/>	
45	Plüsch, Farbe REAL-blau	<input type="checkbox"/> <input type="checkbox"/>	
46	Plüsch, Farbe grau	<input type="checkbox"/> <input checked="" type="checkbox"/>	
48	Plüsch, Farbe schwarz	<input type="checkbox"/> <input type="checkbox"/>	

71	Stoff gemustert für Erwachsene: Farbe rot	<input type="checkbox"/>	49.00		
75	Stoff gemustert für Erwachsene: Farbe blau	<input type="checkbox"/>	49.00		
78	Stoff gemustert für Erwachsene: Farbe schwarz	<input type="checkbox"/>	49.00		
81	Stoff gemustert für Kinder: Farbe rot	<input type="checkbox"/>	49.00		
85	Stoff gemustert für Kinder: Farbe blau	<input type="checkbox"/>	49.00		
89	Stoff gemustert für Kinder: Farbe gelb	<input type="checkbox"/>	49.00		
31	Kunstleder Skai, Farbe rot	<input type="checkbox"/>	<input type="radio"/>		
32	Kunstleder Skai, Farbe braun	<input type="checkbox"/>	<input type="radio"/>		
35	Kunstleder Skai, Farbe blau	<input type="checkbox"/>	<input type="radio"/>		
36	Kunstleder Skai, Farbe grau	<input type="checkbox"/>	<input type="radio"/>		
38	Kunstleder Skai, Farbe schwarz	<input type="checkbox"/>	<input type="radio"/>		
73	Baumwollbezug gemustert Kind-gelb/schwarz	<input type="checkbox"/>	<input type="radio"/>		
74	Baumwollbezug gemustert Kind-blau/schwarz	<input type="checkbox"/>	<input type="radio"/>		
	Alternativer Baumwollbezug Inkontinenz-grau	<input type="checkbox"/>	<input type="radio"/>		
	Sitz ungepolstert, als Holzplatte	<input type="checkbox"/>	<input type="radio"/>		
	Sitz ungepolstert, als Holzplatte mit Antirutsch	<input type="checkbox"/>	<input type="radio"/>		
35066X	Inkontinenz-Bezug für Ergomedic-Sitz, grau	<input type="checkbox"/>	49		
RÜCKEN					
RÜCKENAUSFÜHRUNG NIEDRIG					
D					
0	Standard: Anpassbar in Höhe, Winkel und Tiefe.	<input type="checkbox"/>	<input checked="" type="radio"/>		
1	Medic: Wie Standard, aber mit grösserer Tiefeneinstellung	<input type="checkbox"/>	367.40		
2	Comfort (nur mit Sitztiefe 43cm und mehr), mit Gasdruckfeder-Unterstützung	<input type="checkbox"/>	367.40		
3	Elektrisch (nur mit Sitztiefe 43cm und mehr, nur für elektrische Grundmodelle)	<input type="checkbox"/>	1488.50		
ALTERNATIVEN ZU RÜCKENAUSFÜHRUNG NIEDRIG (BREITE X HÖHE)					
	27x22 cm Ergomedic	<input type="checkbox"/>	<input type="radio"/>		
	30x26 cm Ergomedic	<input type="checkbox"/>	<input type="radio"/>		
	33x26 cm Ergomedic	<input type="checkbox"/>	<input type="radio"/>		
	38x26 cm Ergomedic	<input type="checkbox"/>	<input type="radio"/>		
251XX0	40x20 cm Ergomedic PLUS	<input type="checkbox"/>	108.60		
RÜCKENAUSFÜHRUNG HOCH					
D					
5	Standard: Anpassbar in Höhe, Winkel und Tiefe.	<input type="checkbox"/>	77.50		
6	Medic: Wie Standard, aber mit grösserer Tiefeneinstellung	<input type="checkbox"/>	452.70		
7	Comfort (nur mit Sitztiefe 43cm und mehr), mit Gasdruckfeder-Unterstützung	<input type="checkbox"/>	452.70		
8	Elektrisch (nur mit Sitztiefe 43cm und mehr, nur für elektrische Grundmodelle)	<input type="checkbox"/>	1588.90		
SITZUBEHÖR					
ARMLEHNEN					
24038X	Länge 25cm	<input type="checkbox"/>	<input type="radio"/>		
24038X	Länge 30cm	<input type="checkbox"/>	<input type="radio"/>		
24038X	Länge 35cm	<input type="checkbox"/>	<input type="radio"/>		
	Länge 40cm	<input type="checkbox"/>	Anfrage		
	Bezug Kunstleder Skai schwarz	<input type="checkbox"/>	<input checked="" type="radio"/>		
	Bezug Plüsch	<input type="checkbox"/>	<input type="radio"/>		
241380	Comfort-Armlehnen, Bezug Kunstleder Skai schwarz	<input type="checkbox"/>	120.30		
24338L	Armlehne ErgoMedic Plus links, Bezug Kunstleder Skai schwarz	<input type="checkbox"/>	160.90		
24338R	Armlehne ErgoMedic Plus rechts, Bezug Kunstleder Skai schwarz	<input type="checkbox"/>	160.90		
24438L	Hemi-Armlehne links, Bezug Kunstleder Skai, schwarz	<input type="checkbox"/>	168.60		
24438R	Hemi-Armlehne rechts, Bezug Kunstleder Skai, schwarz	<input type="checkbox"/>	168.60		
801624	ohne Armlehnen	<input type="checkbox"/>	-76.80		
BEINSTÜTZEN UND BEINSTÜTZENOPTIIONEN					
802915	Beinstütze MINI mit ungeteilter Fussplatte, Grösse S (18-24cm)	<input type="checkbox"/>	558.00		
800916	Beinstütze MINI mit ungeteilter Fussplatte, Grösse M (38-51cm)	<input type="checkbox"/>	558.00		
802915	Beinstütze MINI geteilt, Grösse S (18-24cm), das Paar	<input type="checkbox"/>	558.00		
802916	Beinstütze MINI geteilt, Grösse M (23-32cm), das Paar	<input type="checkbox"/>	660.35		
600320	Beinstütze MINI MOBIL mit ungeteilter Fussplatte Grösse S, 30-38cm	<input type="checkbox"/>	714.60		
802704	1/4 Fussring zum Abstellen der Füsse, an der Basis montiert, hochklappbar	<input type="checkbox"/>	195.00		
800828, 284380	Kniestütze in Kunstleder Skai schwarz, 15x8cm, das Paar	<input type="checkbox"/>	458.50		



PELOTEN					
801768	Pelotten, am der hohen Rückenausführung montiert, höhen- und tiefeinstellbar	<input type="checkbox"/>	613.50		
801674	Zuführung gerundet	<input type="checkbox"/>	185.00		
801772	Zuführung gerade	<input type="checkbox"/>	185.00		
ABDUKTIONSKEIL					
801843	Abduktionskeil 11,5cm breit	<input type="checkbox"/>	182.80		
801844	Abduktionskeil 17,5cm breit	<input type="checkbox"/>	182.80		
286381	Abduktionskeil-Kissen, 15cm, Kunstleder schwarz	<input type="checkbox"/>	103.00		
286380	Abduktionskeil-Kissen, 11cm, Kunstleder schwarz	<input type="checkbox"/>	103.00		
HÜFTGURT					
802286	Hüftgurt unter dem Sitz montiert, Grösse S, 63-83cm	<input type="checkbox"/>	151.80		
802297	Hüftgurt unter dem Sitz montiert, Grösse M, 63-83cm	<input type="checkbox"/>	151.80		
802298	Hüftgurt unter dem Sitz montiert, Grösse L, 83-103cm	<input type="checkbox"/>	151.80		
KOPFSTÜTZE (AN DER HOHEN RÜCKENAUSFÜHRUNG MONTIERT)					
800775	Kopfstützenmechanismus 38cm, komplett	<input type="checkbox"/>	253.30		
800776	Kopfstützenmechanismus 38cm, in der Breite einstellbar	<input type="checkbox"/>	304.40		
270XX0	Kopfstützen-Kissen flach, 29x16cm	<input type="checkbox"/>	63.40		
271XX0	Kopfstützen-Kissen gerundet, 31x18cm	<input type="checkbox"/>	165.30		
270XX5	Kopfstützen-Kissen ErgoMedic PLUS, 30x23cm	<input type="checkbox"/>	182.50		
SEITLICHE STÜTZEN AM SITZ, EINSTELLBAR					
276XX0	Seitliche Stützen 30 x 16cm (inkl. Aufnahme 800823)	<input type="checkbox"/>	119.90		
276XX1	Seitliche Stützen 25 x 14cm (inkl. Aufnahme 800823)	<input type="checkbox"/>	119.90		
276XX2	Seitliche Stützen 28 x 8cm (inkl. Aufnahme 800823)	<input type="checkbox"/>	119.90		
276XX3	Seitliche Stützen 15 x 8cm (inkl. Aufnahme 800823)	<input type="checkbox"/>	119.90		
802874	Seiten-Stützen-Mechanismus PLUS komplett, das Paar	<input type="checkbox"/>	350.00		
THERAPIETISCH					
802755	Therapie-Tisch 60x45cm, an der linken Armlehne montiert, abschwenkbar und einstellbar	<input type="checkbox"/>	614.90		
AUSFÜHRUNG DER RÄDER					
RÄDER					
E					
0	Standard XL-Räder, 100mm	<input type="checkbox"/>	◆		
2	Leichtlaufräder SL, 100mm	<input type="checkbox"/>	191.50		
3	Extrabreite Räder, 100mm	<input type="checkbox"/>	191.50		
802936	Radausläufer verlängert für maximale Stabilität, vorne	<input type="checkbox"/>	206.00		
802871	Radausläufer verlängert für maximale Stabilität, hinten	<input type="checkbox"/>	206.00		
BREMS-AUSFÜHRUNGEN					
	Bremssgriff 35cm	<input type="checkbox"/>	◆		
802868	Bremssgriff 45cm	<input type="checkbox"/>	24.00		
801625	Grosse Kugel am Bremssgriff	<input type="checkbox"/>	15.00		
800785	Rheuma-Bremse	<input type="checkbox"/>	52.20		
802729	Elektrische Bremse für EL-Modelle	<input type="checkbox"/>	1587.70		
VERSTELLHEBEL UND KNÖPFE					
MANUELLE AUSFÜHRUNGEN					
	Sitzhöhenverstell-Hebel unter dem Sitz, links	<input type="checkbox"/>	○		
	Sitzhöhenverstell-Hebel unter dem Sitz, rechts	<input type="checkbox"/>	○		
	Sitzhöhenverstell-Hebel unter der Armlehne, links	<input type="checkbox"/>	○		
	Sitzhöhenverstell-Hebel unter der Armlehne, rechts	<input type="checkbox"/>	○		
	Umgekehrte Verstellung unter der Armlehne für Sitzhöhenverstellung	<input type="checkbox"/>	○		
	Umgekehrte Verstellung unter der Armlehne für Sitzwinkerverstellung	<input type="checkbox"/>	○		
ELEKTRISCHE AUSFÜHRUNGEN					
	Sitzhöhenverstell-Taste unter der Armlehne links	<input type="checkbox"/>	○		
	Sitzhöhenverstell-Taste unter der Armlehne rechts	<input type="checkbox"/>	○		
	Sitzwinkerverstell-Taste unter der Armlehne links	<input type="checkbox"/>	○		
	Sitzwinkerverstell-Taste unter der Armlehne rechts	<input type="checkbox"/>	○		
801632	Elektrische Verstell-Taste in separatem Kasten	<input type="checkbox"/>	253.4		
801596	Elektrische Verstellung über Joystick	<input type="checkbox"/>	512.5		
PREIS					
GESAMTPREIS					

Art.-Code: A B C D E F G H UP (UP=Code für Sitzbezug)

9