


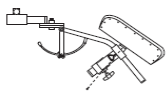










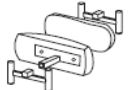

Mercado REAL 9000 PLUS-Serie

kreuzen Sie bitte Ihre Wahl an, sonst wird die Standard-Angabe geliefert Standard-Ausstattung Option ohne Aufpreis #NV nicht mit Option...

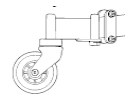
H	Beschreibung	Preis	Tarif-Pos.
0	Benutzergewicht 55kg bis 90kg, für manuelle und elektrische Ausführungen	<input type="checkbox"/> <input checked="" type="checkbox"/>	
1	Benutzergewicht unter 55kg, für manuelle und elektrische Ausführungen	<input type="checkbox"/> <input type="checkbox"/>	
2	Benutzergewicht 90-130kg für manuelle Ausführungen	<input type="checkbox"/> <input type="checkbox"/>	
3	Benutzergewicht 90-150kg für elektrische Ausführungen	<input type="checkbox"/> <input type="checkbox"/>	
	Benutzergewicht über 130kg	<input type="checkbox"/> Anfrage	
GRUNDMODELL			
AB	BESCHREIBUNG	CHF	
90	REAL 9000 Plus, manuelle Höhenverstellung	<input type="checkbox"/> 1433.60	
91	REAL 9100 EL mit X-Basis, elektrische Ausführung, inkl. Ladegerät	<input type="checkbox"/> 4527.60	
97	REAL 9700 Arthrodesenstuhl mit X-Basis, manuelle Ausführung	<input type="checkbox"/> 1760.70	
98	REAL 9100 EL Arthrodesenstuhl mit X-Basis, elektrische Ausführung, inkl. Ladeg.	<input type="checkbox"/> 5176.50	
SITZ			
SITZ			
G			
0	Sitz für Erwachsene, für alle Grundmodelle möglich, SBxST 44 x 48cm, empf. Rücken niedrig: 38x26cm, hoch 40x34cm, Armauflage 35cm	<input type="checkbox"/> <input checked="" type="checkbox"/>	
1	Sitz für Erwachsene, für alle Grundmodelle möglich, SBxST 48 x 48cm, empf. Rücken niedrig: 38x26cm, hoch 40x34cm, Armauflage 35cm	<input type="checkbox"/> 39.00	
2	Sitz für Erwachsene, für alle Grundmodelle möglich, SBxST 40 x 43cm, empf. Rücken niedrig: 38x26cm, hoch: 40x34cm, Armauflage 35cm	<input type="checkbox"/> <input type="checkbox"/>	
3	Sitz für Erwachsene und Kinder, für alle Grundmodelle möglich, SBxST 40 x 43cm, empf. Rücken niedrig: 33x26cm, hoch: 33x36cm, Armauflage 35cm	<input type="checkbox"/> 39.00	
4	Sitz für Erwachsene und Kinder, nicht für Grundmodell 97 und 98, SBxST 40 x 39cm, empf. Rücken niedrig: 33x26cm, hoch: 33x36cm, Armauflage 30cm	<input type="checkbox"/> 39.00	
5	Kindersitz (7-12J.), nicht für Grundmodell 97 und 98, SBxST 36x39cm, empf. Rücken niedrig: 30x26cm, hoch 30x34cm, Armauflage 30cm	<input type="checkbox"/> <input type="checkbox"/>	
6	Kindersitz (3-7J.), nicht für Grundmodell 97 und 98, SBxST 33x35cm, empf. Rücken niedrig: 27x22cm, hoch 27x32cm, Armauflage 25cm	<input type="checkbox"/> <input type="checkbox"/>	
7	Kindersitz (7-15J.), nicht für Grundmodell 97 und 98, SBxST 36x43cm, empf. Rücken niedrig: 30x26cm, hoch 30x34cm, Armauflage 30cm	<input type="checkbox"/> 39.00	
8	Kindersitz, nicht für Grundmodell 97 und 98, SBxST 29x32cm, empf. Rücken niedrig: 23x20cm, hoch: 27x23cm, Armauflage 25cm	<input type="checkbox"/> <input type="checkbox"/>	
	Sitz im ErgoMedic Plus-Design	<input type="checkbox"/>	
SITZWINKELVERSTELLUNG (+15° VORWÄRTS, -8° RÜCKWÄRTS)			
C			
0	Ohne Sitzwinkelverstellung	<input type="checkbox"/> <input checked="" type="checkbox"/>	
2	Sitzwinkelverstellung über Kurbel	<input type="checkbox"/> 294.10	
3	Sitzwinkelverstellung über Gasfeder	<input type="checkbox"/> 294.10	
4	Sitzwinkelverstellung über Gasfeder, von Armlehne aus bedienbar	<input type="checkbox"/> 459.40	
5	Elektrische Sitzwinkelverstellung EL	<input type="checkbox"/> 1'488.50	
CB	Sitzwinkel-Verstellung nur nach hinten (0-25°)	<input type="checkbox"/> <input type="checkbox"/>	
CR	Sitzwinkel-Verstellung umgekehrt +8° vorwärts, -15° rückwärts	<input type="checkbox"/> <input type="checkbox"/>	
SITZHÖHE			
F			
0	Standard (man. 45-65cm, el. 47-75cm)	<input type="checkbox"/> <input checked="" type="checkbox"/>	
1	Niedrig man. 40-54cm	<input type="checkbox"/> <input type="checkbox"/>	
1	Niedrig el. 40-60cm	<input type="checkbox"/> 271.00	
5	Standard-Sitzhöhe mit drehbarem Sitz 360° und Dreh-Arretierung für man.	<input type="checkbox"/> 283.50	
5	Standard-Sitzhöhe mit drehbarem Sitz 360° und Dreh-Arretierung für el.	<input type="checkbox"/> 283.50	
6	Niedrige Sitzhöhe mit drehbarem Sitz für man.	<input type="checkbox"/> 161.70	
6	Niedrige Sitzhöhe mit drehbarem Sitz für el.	<input type="checkbox"/> 536.80	

SITZPOLSTERAUSFÜHRUNG			
UP			
41	Plüsch, Farbe bordeaux	<input type="checkbox"/>	<input type="radio"/>
42	Plüsch, Farbe braun	<input type="checkbox"/>	<input type="radio"/>
43	Plüsch, Farbe grün	<input type="checkbox"/>	<input type="radio"/>
44	Plüsch, Farbe marine (blau)	<input type="checkbox"/>	<input type="radio"/>
45	Plüsch, Farbe REAL-blau	<input type="checkbox"/>	<input type="radio"/>
46	Plüsch, Farbe grau	<input type="checkbox"/>	<input checked="" type="radio"/>
48	Plüsch, Farbe schwarz	<input type="checkbox"/>	<input type="radio"/>
71	Stoff gemustert für Erwachsene: Farbe rot	<input type="checkbox"/>	49.00
75	Stoff gemustert für Erwachsene: Farbe blau	<input type="checkbox"/>	49.00
78	Stoff gemustert für Erwachsene: Farbe schwarz	<input type="checkbox"/>	49.00
81	Stoff gemustert für Kinder: Farbe rot	<input type="checkbox"/>	49.00
85	Stoff gemustert für Kinder: Farbe blau	<input type="checkbox"/>	49.00
89	Stoff gemustert für Kinder: Farbe gelb	<input type="checkbox"/>	49.00
31	Kunstleder Skai, Farbe rot	<input type="checkbox"/>	<input type="radio"/>
32	Kunstleder Skai, Farbe braun	<input type="checkbox"/>	<input type="radio"/>
35	Kunstleder Skai, Farbe blau	<input type="checkbox"/>	<input type="radio"/>
36	Kunstleder Skai, Farbe grau	<input type="checkbox"/>	<input type="radio"/>
38	Kunstleder Skai, Farbe schwarz	<input type="checkbox"/>	<input type="radio"/>
73	Baumwollbezug gemustert Kind-gelb/schwarz	<input type="checkbox"/>	<input type="radio"/>
74	Baumwollbezug gemustert Kind-blau/schwarz	<input type="checkbox"/>	<input type="radio"/>
	Alternativer Baumwollbezug Inkontinenz-grau	<input type="checkbox"/>	<input type="radio"/>
	Sitz ungepolstert, als Holzplatte	<input type="checkbox"/>	<input type="radio"/>
	Sitz ungepolstert, als Holzplatte mit Antirutsch	<input type="checkbox"/>	<input type="radio"/>
35066X	Inkontinenz-Bezug für Ergomedic-Sitz, grau	<input type="checkbox"/>	49
RÜCKEN			
RÜCKENAUSFÜHRUNG NIEDRIG			
D			
0	Standard: Anpassbar in Höhe, Winkel und Tiefe.	<input type="checkbox"/>	<input checked="" type="radio"/>
1	Medic: Wie Standard, aber mit grösserer Tiefeneinstellung	<input type="checkbox"/>	367.40
2	Comfort (nur mit Sitztiefe 43cm und mehr), mit Gasdruckfeder-Unterstützung	<input type="checkbox"/>	367.40
3	Elektrisch (nur mit Sitztiefe 43cm und mehr, nur für elektrische Grundmodelle)	<input type="checkbox"/>	1488.50
ALTERNATIVEN ZU RÜCKENAUSFÜHRUNG NIEDRIG (BREITE X HÖHE)			
	27x22 cm Ergomedic	<input type="checkbox"/>	<input type="radio"/>
	30x26 cm Ergomedic	<input type="checkbox"/>	<input type="radio"/>
	33x26 cm Ergomedic	<input type="checkbox"/>	<input type="radio"/>
	38x26 cm Ergomedic	<input type="checkbox"/>	<input type="radio"/>
251XX0	40x20 cm Ergomedic PLUS	<input type="checkbox"/>	108.60
RÜCKENAUSFÜHRUNG HOCH			
D			
5	Standard: Anpassbar in Höhe, Winkel und Tiefe.	<input type="checkbox"/>	77.50
6	Medic: Wie Standard, aber mit grösserer Tiefeneinstellung	<input type="checkbox"/>	452.70
7	Comfort (nur mit Sitztiefe 43cm und mehr), mit Gasdruckfeder-Unterstützung	<input type="checkbox"/>	452.70
8	Elektrisch (nur mit Sitztiefe 43cm und mehr, nur für elektrische Grundmodelle)	<input type="checkbox"/>	1588.90
ALTERNATIVEN ZU RÜCKENAUSFÜHRUNG HOCH (BREITE X HÖHE)			
	27x32 cm Ergomedic	<input type="checkbox"/>	<input type="radio"/>
	30x34 cm Ergomedic	<input type="checkbox"/>	<input type="radio"/>
	33x36 cm Ergomedic	<input type="checkbox"/>	<input type="radio"/>
	40x34 cm Ergomedic	<input type="checkbox"/>	<input type="radio"/>
	42x43 cm Ergomedic	<input type="checkbox"/>	<input type="radio"/>
251XX3	35x43 cm Ergomedic PLUS	<input type="checkbox"/>	147.20
251XX8	42x43 cm Ergomedic PLUS	<input type="checkbox"/>	285.15
	Inkontinenzpolsterung und Bezug für Rücken	<input type="checkbox"/>	<input type="radio"/>
SITZUBEHÖR			
ARMLEHNEN			
24038X	Länge 25cm	<input type="checkbox"/>	<input type="radio"/>
24038X	Länge 30cm	<input type="checkbox"/>	<input type="radio"/>
24038X	Länge 35cm	<input type="checkbox"/>	<input type="radio"/>
	Länge 40cm	<input type="checkbox"/>	Anfrage
	Bezug Kunstleder Skai schwarz	<input type="checkbox"/>	<input checked="" type="radio"/>
	Bezug Plüsch	<input type="checkbox"/>	<input type="radio"/>
241380	Comfort-Armlehnen, Bezug Kunstleder Skai schwarz	<input type="checkbox"/>	120.30
24338L	Armlehne ErgoMedic Plus links, Bezug Kunstleder Skai schwarz	<input type="checkbox"/>	160.90
24338R	Armlehne ErgoMedic Plus rechts, Bezug Kunstleder Skai schwarz	<input type="checkbox"/>	160.90
24438L	Hemi-Armlehne links, Bezug Kunstleder Skai, schwarz	<input type="checkbox"/>	168.60
24438R	Hemi-Armlehne rechts, Bezug Kunstleder Skai, schwarz	<input type="checkbox"/>	168.60
801624	ohne Armlehnen	<input type="checkbox"/>	-76.80



BEINSTÜTZEN UND BEINSTÜTZENOPTIONEN				
	Amputations-Stütze links (Art. 800786 Aufnahme, 800827 Amputationsstütze und 274XX0 Kissen)	<input type="checkbox"/>	311.60	
	Amputations-Stütze rechts (Art. 800786 Aufnahme, 800827 Amputationsstütze und 274XX0 Kissen)	<input type="checkbox"/>	311.60	
800816	Beinstütze mit ungeteilter Fussplatte, Grösse L (28-41cm)	<input type="checkbox"/>	558.00	
800817	Beinstütze mit ungeteilter Fussplatte, Grösse XL (38-51cm)	<input type="checkbox"/>	660.35	
800808	Beinstütze geteilt, Grösse L (28-41cm), das Paar	<input type="checkbox"/>	558.00	
808811	Beinstütze geteilt, Grösse XL (38-51cm), das Paar	<input type="checkbox"/>	660.35	
801600	Adapter für Beinstützen "Etac Cross"	<input type="checkbox"/>	394.00	
600254	Zentrale Beinstütze "Mobil" mit ungeteilter Fussplatte 30-38cm	<input type="checkbox"/>	714.60	
600106	Zentrale Beinstütze "Mobil" mit ungeteilter Fussplatte 37-53cm	<input type="checkbox"/>	714.60	
802704	1/4 Fussring zum Abstellen der Füsse, an der Basis montiert, hochklappbar	<input type="checkbox"/>	195.00	
800828, 284380	Kniestütze in Kunstleder Skai schwarz, 15x8cm, das Paar	<input type="checkbox"/>	458.50	
PELOTTEN				
801768	Pelotten, am der hohen Rückenaustrführung montiert, höhen- und tiefeinstellbar	<input type="checkbox"/>	613.50	
801674	Zuführung gerundet	<input type="checkbox"/>	185.00	
801772	Zuführung gerade	<input type="checkbox"/>	185.00	
				
ABDUKTIONSKEIL				
801843	Abduktionskeil 11,5cm breit	<input type="checkbox"/>	182.80	
801844	Abduktionskeil 17.5cm breit	<input type="checkbox"/>	182.80	
286381	Abduktionskeil-Kissen, 15cm, Kunstleder schwarz	<input type="checkbox"/>	103.00	
HÜFTGURT				
802297	Hüftgurt unter dem Sitz montiert, Grösse M, 63-83cm	<input type="checkbox"/>	151.80	
802298	Hüftgurt unter dem Sitz montiert, Grösse L, 83-103cm	<input type="checkbox"/>	151.80	
KOPFSTÜTZE (AN DER HOHEN RÜCKENAUSTRFÜHRUNG MONTIERT)				
800775	Kopfstützenmechanismus 38cm, komplett	<input type="checkbox"/>	253.30	
800776	Kopfstützenmechanismus 38cm, in der Breite einstellbar	<input type="checkbox"/>	304.40	
270XX0	Kopfstützen-Kissen flach, 29x16cm	<input type="checkbox"/>	63.40	
271XX0	Kopfstützen-Kissen gerundet, 31x18cm	<input type="checkbox"/>	165.30	
270XX5	Kopfstützen-Kissen ErgoMedic PLUS, 30x23cm	<input type="checkbox"/>	182.50	
SEITLICHE STÜTZEN AM SITZ, EINSTELLBAR				
276XX0	Seitliche Stützen 30 x 16cm (inkl. Aufnahme 800823)	<input type="checkbox"/>	119.90	
276XX1	Seitliche Stützen 25 x 14cm (inkl. Aufnahme 800823)	<input type="checkbox"/>	119.90	
276XX2	Seitliche Stützen 28 x 8cm (inkl. Aufnahme 800823)	<input type="checkbox"/>	119.90	
276XX3	Seitliche Stützen 15 x 8cm (inkl. Aufnahme 800823)	<input type="checkbox"/>	119.90	
THERAPIETISCH				
802755	Therapie-Tisch 60x45cm, an der linken Armlehne montiert, abschwenkbar und einstellbar	<input type="checkbox"/>	614.90	

AUSFÜHRUNG DER RÄDER			
RÄDER			
E			
0	Standard XL-Räder, 100mm	<input type="checkbox"/>	◆
2	Leichtlaufräder SL, 100mm	<input type="checkbox"/>	191.50
3	Extrabreite Räder, 100mm	<input type="checkbox"/>	191.50
802936	Radausläufer verlängert für maximale Stabilität, vorne	<input type="checkbox"/>	206.00
802871	Radausläufer verlängert für maximale Stabilität, hinten	<input type="checkbox"/>	206.00
BREMS-AUSFÜHRUNGEN			
	Bremsgriff 35cm	<input type="checkbox"/>	◆
802868	Bremsgriff 45cm	<input type="checkbox"/>	24.00
801625	Grosse Kugel am Bremsgriff	<input type="checkbox"/>	15.00
800785	Rheuma-Bremse	<input type="checkbox"/>	52.20
802729	Elektrische Bremse für EL-Modelle	<input type="checkbox"/>	1587.70
VERSTELLHEBEL UND KNÖPFE			
MANUELLE AUSFÜHRUNGEN			
	Sitzhöhenverstell-Hebel unter dem Sitz, links	<input type="checkbox"/>	○
	Sitzhöhenverstell-Hebel unter dem Sitz, rechts	<input type="checkbox"/>	○
	Sitzhöhenverstell-Hebel unter der Armlehne, links	<input type="checkbox"/>	○
	Sitzhöhenverstell-Hebel unter der Armlehne, rechts	<input type="checkbox"/>	○
	Umgekehrte Verstellung unter der Armlehne für Sitzhöhenverstellung	<input type="checkbox"/>	○
	Umgekehrte Verstellung unter der Armlehne für Sitzwinkelverstellung	<input type="checkbox"/>	○
ELEKTRISCHE AUSFÜHRUNGEN			
	Sitzhöhenverstell-Taste unter der Armlehne links	<input type="checkbox"/>	○
	Sitzhöhenverstell-Taste unter der Armlehne rechts	<input type="checkbox"/>	○
	Sitzwinkelverstell-Taste unter der Armlehne links	<input type="checkbox"/>	○
	Sitzwinkelverstell-Taste unter der Armlehne rechts	<input type="checkbox"/>	○
801632	Elektrische Verstell-Taste in separatem Kasten	<input type="checkbox"/>	253.40
801596	Elektrische Verstellung über Joystick	<input type="checkbox"/>	512.50
PREIS			
GESAMTPREIS			



Art.-Code: A B C D E F G H UP (UP=Code für Sitzbezug)

9