


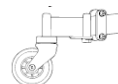
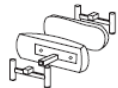
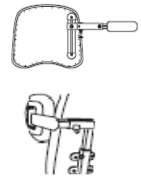



Mercado REAL 9500 und 9600

kreuzen Sie bitte Ihre Wahl an, sonst wird die Standard-Angabe geliefert ◆ Standard-Ausstattung ○ Option ohne Aufpreis #NV nicht mit Option...

H			Preis	Tarif-Pos.
0	Benutzergewicht 55kg bis 90kg, für manuelle und elektrische Ausführungen	<input type="checkbox"/>	◆	
1	Benutzergewicht unter 55kg, für manuelle und elektrische Ausführungen	<input type="checkbox"/>	○	
2	Benutzergewicht 90-130kg für manuelle Ausführungen	<input type="checkbox"/>	○	
	Benutzergewicht über 130kg	<input type="checkbox"/>	Anfrage	
GRUNDMODELL				
AB	BESCHREIBUNG		CHF	
95	REAL 9500: Stuhl für Steh-Unterstützung mit manueller Höhenverstellung	<input type="checkbox"/>	2992.00	
96	REAL 9600 EL: Stuhl für Steh-Unterstützung mit elektrischer Höhenverstellung	<input type="checkbox"/>	7113.00	
SITZ				
SITZ				
G				
0	Sattel-Sitz Ergomedic, SB x ST 40x36cm, niedriger Rücken 33x26cm, hoher Rücken 33x36cm, Armlehne 35cm	<input type="checkbox"/>	◆	
1	Sattel-Sitz Medic, SB x ST 40x36cm, niedriger Rücken 33x26cm, hoher Rücken 33x36cm, Armlehne 35cm	<input type="checkbox"/>	○	
2	Sattel-Sitz flach, SB x ST 36x36cm, niedriger Rücken 33x26cm, hoher Rücken 33x36cm, Armlehne 35cm	<input type="checkbox"/>	○	
3	Sattel-Sitz flach, SB x ST 41x41cm, niedriger Rücken 33x26cm, hoher Rücken 33x36cm, Armlehne 35cm	<input type="checkbox"/>	○	
SITZWINKELVERSTELLUNG (+15° VORWÄRTS, -8° RÜCKWÄRTS)				
C				
2	Sitzwinkelverstellung über Kurbel	<input type="checkbox"/>	◆	
SITZHÖHE				
F				
0	Standard (man. 60-80cm, el. 62-90cm)	<input type="checkbox"/>	◆	
1	Niedrige Sitzhöhe für manuelle Ausführung (55-71cm)	<input type="checkbox"/>	○	
1	Niedrige Sitzhöhe für elektrische Ausführung (55-75cm)	<input type="checkbox"/>	363.00	
5	Standard-Sitzhöhe mit drehbarem Sitz 360° und Dreh-Arretierung	<input type="checkbox"/>	224.70	
6	Niedrige Sitzhöhe mit drehbarem Sitz und Dreh-Arretierung	<input type="checkbox"/>	224.70	
SITZPOLSTERAUSFÜHRUNG				
UP				
41	Plüsch, Farbe bordeaux	<input type="checkbox"/>	○	
42	Plüsch, Farbe braun	<input type="checkbox"/>	○	
43	Plüsch, Farbe grün	<input type="checkbox"/>	○	
44	Plüsch, Farbe marine (blau)	<input type="checkbox"/>	○	
45	Plüsch, Farbe REAL-blau	<input type="checkbox"/>	○	
46	Plüsch, Farbe grau	<input type="checkbox"/>	◆	
48	Plüsch, Farbe schwarz	<input type="checkbox"/>	○	
71	Stoff gemustert für Erwachsene: Farbe rot	<input type="checkbox"/>	49.00	
75	Stoff gemustert für Erwachsene: Farbe blau	<input type="checkbox"/>	49.00	
78	Stoff gemustert für Erwachsene: Farbe schwarz	<input type="checkbox"/>	49.00	
81	Stoff gemustert für Kinder: Farbe rot	<input type="checkbox"/>	49.00	
85	Stoff gemustert für Kinder: Farbe blau	<input type="checkbox"/>	49.00	
89	Stoff gemustert für Kinder: Farbe gelb	<input type="checkbox"/>	49.00	
31	Kunstleder Skai, Farbe rot	<input type="checkbox"/>	○	
32	Kunstleder Skai, Farbe braun	<input type="checkbox"/>	○	
35	Kunstleder Skai, Farbe blau	<input type="checkbox"/>	○	
36	Kunstleder Skai, Farbe grau	<input type="checkbox"/>	○	
38	Kunstleder Skai, Farbe schwarz	<input type="checkbox"/>	○	
73	Baumwollbezug gemustert Kind-gelb/schwarz	<input type="checkbox"/>	○	
74	Baumwollbezug gemustert Kind-blau/schwarz	<input type="checkbox"/>	○	

RÜCKEN			
RÜCKENAUSFÜHRUNG NIEDRIG			
D			
0	Standard: Anpassbar in Höhe, Winkel und Tiefe.	<input type="checkbox"/>	◆
1	Medic: Wie Standard, aber mit grösserer Tiefeneinstellung	<input type="checkbox"/>	367.40
RÜCKENAUSFÜHRUNG HOCH			
D			
5	Standard: Anpassbar in Höhe, Winkel und Tiefe.	<input type="checkbox"/>	77.50
6	Medic: Wie Standard, aber mit grösserer Tiefeneinstellung	<input type="checkbox"/>	452.70
ALTERNATIVEN ZU RÜCKENAUSFÜHRUNG (BREITE X HÖHE)			
251XX0	40x20 cm Ergomedic PLUS	<input type="checkbox"/>	108.60
251XX2	35x20 cm Ergomedic PLUS	<input type="checkbox"/>	108.60
231XX1	33x16 cm Extra-Niedrig	<input type="checkbox"/>	108.60
SITZUBEHÖR			
ARMLEHNEN			
24038X	Erhältlich in den Längen 25cm, 30cm und 35cm, Kunstleder Skai schwarz, das Paar	<input type="checkbox"/>	○
241380	Comfort-Armlenhen, Bezug Kunstleder Skai schwarz, das Paar	<input type="checkbox"/>	○
801624	ohne Armlenhen	<input type="checkbox"/>	-180.00
	Länge 40cm	<input type="checkbox"/>	-180.00
XXXXXX	Sattelsitz in Slow Recovery (Viscoelastischer Schaum)	<input type="checkbox"/>	170.00
BEINSTÜTZEN UND BEINSTÜTZENOPTIENEN			
800816	Beinstütze mit ungeteilter Fussplatte, Grösse L (28-41cm)	<input type="checkbox"/>	558.00
800817	Beinstütze mit ungeteilter Fussplatte, Grösse XL (38-51cm)	<input type="checkbox"/>	660.35
800808	Beinstütze geteilt, Grösse L (28-41cm), das Paar	<input type="checkbox"/>	558.00
808811	Beinstütze geteilt, Grösse XL (38-51cm), das Paar	<input type="checkbox"/>	660.35
802704	Fussring 1/4, hochklappbar	<input type="checkbox"/>	195.00
801600	Adapter für Beinstützen "Etac Cross"	<input type="checkbox"/>	394.00
PELOTEN			
801768	Pelotten, am der hohen Rückenausführung montiert, höhen- und tiefeneinstellbar	<input type="checkbox"/>	613.50
801674	Zuführung gerundet	<input type="checkbox"/>	185.00
801772	Zuführung gerade	<input type="checkbox"/>	185.00
SCHIEBEGRIFFE			
802756	Schiebestange, anpassbar	<input type="checkbox"/>	316.80
802757	Schiebegriffe, anpassbar	<input type="checkbox"/>	348.00
HÜFTGURT			
802297	Hüftgurt unter dem Sitz montiert, Grösse M, 63-83cm	<input type="checkbox"/>	151.80
802298	Hüftgurt unter dem Sitz montiert, Grösse L, 83-103cm	<input type="checkbox"/>	151.80
KOPFSTÜTZE (AN DER HOHEN RÜCKENAUSFÜHRUNG MONTIERT)			
800775	Kopfstützenmechanismus 38cm, komplett	<input type="checkbox"/>	253.30
800824	Kopfstützenmechanismus Kind, komplett	<input type="checkbox"/>	253.30
270XX0	Kopfstützen-Kissen flach, 29x16cm	<input type="checkbox"/>	63.40
271XX0	Kopfstützen-Kissen gerundet, 31x18cm	<input type="checkbox"/>	165.30
270XX5	Kopfstützen-Kissen ErgoMedic PLUS, 30x23cm	<input type="checkbox"/>	182.50
SEITLICHE STÜTZEN AM SITZ, EINSTELLBAR			
276XX0	Seitliche Stützen 30 x 16cm (inkl. Aufnahme 800823)	<input type="checkbox"/>	119.90
276XX1	Seitliche Stützen 25 x 14cm (inkl. Aufnahme 800823)	<input type="checkbox"/>	119.90
276XX2	Seitliche Stützen 28 x 8cm (inkl. Aufnahme 800823)	<input type="checkbox"/>	119.90
276XX3	Seitliche Stützen 15 x 8cm (inkl. Aufnahme 800823)	<input type="checkbox"/>	119.90
600159	Seitliche Stützen, komplett, das Paar	<input type="checkbox"/>	119.90
AUSFÜHRUNG DER RÄDER			
RÄDER			
E			
0	Standard XL-Räder, 100mm	<input type="checkbox"/>	◆
2	Leichtlaufräder SL, 100mm	<input type="checkbox"/>	191.50
3	Extrabreite Räder, 100mm	<input type="checkbox"/>	191.50
802936	Radausläufer verlängert für X-Basis	<input type="checkbox"/>	112.00
802871	Radausläufer verlängert für H-Basis	<input type="checkbox"/>	112.00



BREMS-AUSFÜHRUNGEN			
801625	Grosse Kugel am Bremsgriff	<input type="checkbox"/>	15.00
800785	Rheuma-Bremse	<input type="checkbox"/>	52.20
802729	Elektrische Bremse für EL-Modelle	<input type="checkbox"/>	1525.00
VERSTELLHEBEL UND KNÖPFE			
801632	Elektrische Verstell-Taste in separatem Kasten	<input type="checkbox"/>	171.40
PREIS			
GESAMTPREIS			

Art.-Code: A B C D E F G H UP (UP=Code für Sitzbezug)
9