



Yes, you can.®



Invacare® **Dragon Vertic**

NEU

lieferbar
ab April 2006

Stand up – feel good

Der neue Elektro-Rollstuhl *Invacare*® **Dragon Vertic** leistet einen wichtigen Beitrag zur Bewältigung von alltäglichen Tätigkeiten der Rollstuhlfahrer. Nicht nur unser Umfeld mit hohen Regalen und Geldautomaten ist für Fußgänger geschaffen – auch der Körperbau und die Anordnung der Organe des Menschen haben sich im Laufe der Evolution an eine stehende Körperhaltung angepasst. Der **Dragon Vertic** kombiniert Mobilität mit Zugang auf allen Ebenen und ermöglicht gleichzeitig regelmäßiges Stehen zur Entlastung.





➤ **Mobilität in aufrechter Position**

Durch seine Aufrichtfunktion bereichert der *Invacare® Dragon Vertic* das aktive Alltagsleben. Durch langes Sitzen entstehen oftmals Druckstellen, ebenso werden innere Organe, insbesondere Atmungs- und Verdauungsorgane bei dieser Körperhaltung eingeengt. Der *Dragon Vertic* ermöglicht eine Entlastung durch regelmäßiges Stehen.

➤ **Aufrichtung**

Der Prozess des Aufrichtens startet immer von der Sitzposition aus. Die Geschwindigkeit der Auf- und Abbewegung wird durch den Joystick geregelt. Die vorderen Stützräder sorgen beim Fahren in aufrechter Position für hohe Stabilität.

➤ **Einfacher Transfer**

Die Kniefixierung kann nach links oder rechts abgeschwenkt und auch ganz entfernt werden. Durch das Hochschwenken der Armlehnen und Fußplatten wird der Transfer zusätzlich erheblich erleichtert.

➤ **Komfortables Positionieren**

Sitztiefe, Unterschenkellänge, Rücken und Rückenhöhe können an die persönlichen Anforderungen des Benutzers optimal angepasst werden. Der Rückenwinkel kann sogar beim Fahren und in Aufrechtposition elektrisch eingestellt werden, um beste Unterstützung zu erhalten.



Merkmale und Optionen



Für den einfachen Transfer können die Armlehnen hochgeschwenkt werden.



Die Kopfstütze ist einstellbar in Breite, Höhe und horizontaler Position.



Der mitlaufende Rücken minimiert die Scherkräfte. Seine Höhe ist einstellbar.



Die Seitenpelotten sind breitenverstellbar und für den Transfer abnehmbar.



Der einstellbare Rückenwinkel sorgt für optimale Haltung in sitzender und aufrechter Position.



Die Fußplatten können für einen einfachen Transfer hochgeklappt werden.



Vordere Stützräder erlauben das Fahren in aufrechter Position.



Pannensichere Bereifung ist optional erhältlich.

Merkmale und Optionen



Multifunktionelle Stützplatte

Eine vordere Stützplatte dient zur Ablage oder auch zur Unterstützung; abschwenkbar.



Unterschenkelfixierung

Die Kniestütze ist in Tiefe, Breite und Höhe einstellbar. Der Bügel kann nach links und rechts abgeschwenkt oder ganz abgenommen werden.



Shark II

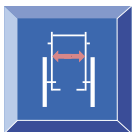
Einfaches Steuern mit **Shark II**. Variable Geschwindigkeit für Aufrichtfunktion und Rückenwinkeleinstellung.



Für Außenfahrer

Die vordere und hintere Beleuchtung sorgt für Sicherheit im Straßenverkehr. Das Licht wird über die **Shark**-Steuerung eingeschaltet.

Technische Daten



38,5 - 46 cm

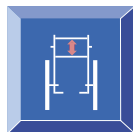
45 cm inkl. Armlehnen



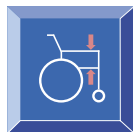
38 - 46 cm



50 / 55 cm



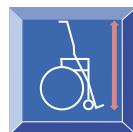
60 / 65 cm



26 - 35 cm



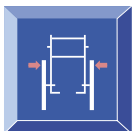
31 - 45 cm



167 / 172 cm



6° - 22°



48,5 - 56 cm*1

62,5 cm inkl. Armlehnen



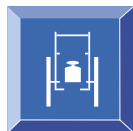
116 / 121 cm



105 cm*2



85 cm



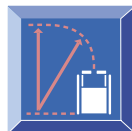
131 kg



100 kg



2 x 12V 60 Ah



83 cm



4 cm



17,6 %



2 x 180 W



25 km*3



6 km/h

*1 Fahrwerk 61 cm
*2 inkl. Beinstützen und Anti-Kippräder
*3 gemäß ISO 7176

Rahmenfarbe



Blau metallic

Änderungen, die dem technischen Fortschritt dienen, sowie Irrtümer vorbehalten.

HMV-NR.: beantragt



CE

39