

 Invacare® **Action⁴_{NG}** 

Qualität und Stil

Der Invacare® **Action⁴_{NG}** ist ein komfortabler, faltbarer Leichtgewichts-Rollstuhl für den täglichen Gebrauch. Die neue Doppelkreuzstrebe sorgt für mehr Stabilität. Ein Hauptmerkmal dieses Rollstuhls ist die Cross-Kompatibilität, das Markenzeichen von **INVACARE®**. Ein gemeinsames Grundprogramm mit den Modellen der **Action®**-Familie sowie anderen **INVACARE®** Rollstühlen bietet zahlreiche Möglichkeiten zur persönlichen Anpassung.





➤ **Einfach zu manövrieren**

Der *Invacare*® **Action**⁴_{NG} bietet dem Nutzer dank der neuen Doppelkreuzstrebe einen stabilen Rahmen und hervorragende Laufeigenschaften. Die verschiedenen Einstellmöglichkeiten der Hinterradposition ermöglichen eine einfache Anpassung des **Action**⁴_{NG} an unterschiedliche Rollcharakteristiken. Optional können Tiefe und Winkel des Sitzes angepasst werden, für mehr Stabilität und Unterstützung für den Nutzer.



➤ **Kompatibilität mit anderen INVACARE® Rollstühlen**

Die meisten am Rahmen befestigten Bauteile des **Action**⁴_{NG} sind kompatibel mit denen der **Action**®-Familie und sogar mit anderen **INVACARE**® Rollstühlen einschließlich *Rea*®. Ausgehend von der Basisversion des **Action**⁴_{NG} ist er für eine Vielzahl von Bedürfnissen ganz leicht aufrüstbar.

➤ **Einfacher Transport durch geringes Gewicht**

Der **Action**⁴_{NG} kann nach dem Entfernen der Hinterräder leicht zusammengeklappt und hinter dem Vordersitz oder im Kofferraum eines PKW verstaut werden. Ohne Hinterräder wiegt der **Action**⁴_{NG} nur 8,5 kg.



➤ **Auswahlmöglichkeiten**

Der **Action**⁴_{NG} bietet die Flexibilität, die man von einem Rollstuhl erwartet. Nahezu alles ist anpassbar von der Höhe der Rückenstütze, den Armlehnen und Fußstützen. Der **Action**⁴_{NG} ist auch als Transitmodell für den Einsatz mit Begleitperson erhältlich, als Selbstfahrermodell oder als innovative Heavy-Duty-Version für Nutzer mit einem Gewicht jetzt bis zu 160 kg.

Optionen und Merkmale



Anpassrücken

Individuell anpassbar durch Klettbänder.



Sitztiefenverstellung

Einfaches und stufenloses anpassen der Sitztiefe um 5 cm.



Stabilisierungsbügel

Verbessert die Stabilität der Rückenlehne. Der Einsatz des Bügels wird zusammen mit dem einstellbaren Rückenpolster empfohlen; dient auch als Schiebebügel.



Kopfstütze

Kann an der Stützstrebe eingestellt werden. Seiten- und Tiefenanpassung bieten optimale Positionierung.



Optionale Hinterradposition

Die neue Adapterplatte bietet bessere aktive und passive Einstellmöglichkeiten für beste Fahreigenschaften.



Trommelbremse

Optional mit Trommelbremse erhältlich. Bedienung erfolgt durch Begleitperson.

Optionen und Merkmale



Beinstützen / Fußplatten

Hoch- und abschwengbare Beinstützen, fest- oder winkel- und tiefeinstellbare Fußplatten. Auch als Version für Amputierte erhältlich.



Kippschutz

Verhindert ein mögliches Kippen des Rollstuhls. Der Kippschutz ist höhenverstellbar für die Anpassung an verschiedene Sitzhöhen.



Heavy Duty Version 160 kg

Eine große Auswahl an Sitzbreiten (50,5 / 55,5 und 60,5 cm), verstärktes Fahrgestell und eine höhere Nutzlast (max. Nutzergewicht 160 kg).



Hemi-Version

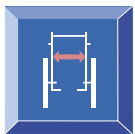
Sitzhöhe 38,5 cm, Dual-Greifreifen, Hemi-Armlehne und nach außen montierte Laufrollen.



Amputationsbeinstütze

Höhen- und winkelverstellbare Amputationsbeinstütze zur individuellen Anpassung.

Technische Daten



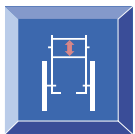
38 / 40,5 / 43 / 45,5 / 48 / 50,5 / 55,5 / 60,5 cm



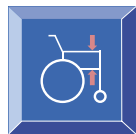
40 / 45 / 50 / 40 - 45 cm



38,5* / 41 / 43,5 / 46 / 48,5 / 51 cm



38 - 51 cm



20 - 23 - 26 cm, 24 cm, 19 - 29,5 cm



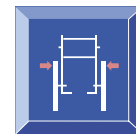
23 - 48 cm



0 - 6°



7°
0 - 30°



SB + 21 cm



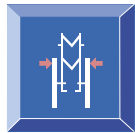
90 - 103 cm



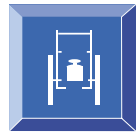
105 - 111 cm



83 - 90 cm



30,5 cm



15,2 kg



125 / 160 kg



Transportgewicht:
8,3 kg



ISO 7176-19**

* Januar 2010

** Unsere Rollstühle entsprechen der ISO Norm 7176-19 sowie ISO 10542 und haben zusätzliche Eigenschaften, die erweiterte Benutzersicherheit bei der Fahrt in einem Kfz bieten. Generell sollten Rollstuhlbenutzer möglichst Fahrzeugsitze oder fahrzeugseitig installierte Rückhaltesysteme benutzen.

Rahmenfarbe



Schiefergrau



Cappuccino



Ozean-Blau



Schwarz-Metallic

Polsterung



Nylon Schwarz

HMV-Nr.:

Action⁴NG: 18.50.02.2087

Action⁴NG Hemi: 18.50.03.0143

Action⁴NG Heavy Duty: 18.50.02.3028