

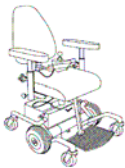


Gloor Rehab. & Co AG
Mattenweg 5 CH - 4458 Eptingen
Tel. 062 299 00 50 Fax 062 299 00 53 www.gloorrehab.ch

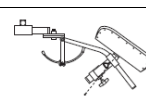






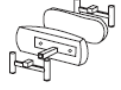
Mercado REAL 6100

kreuzen Sie bitte Ihre Wahl an, sonst wird die Standard-Angabe geliefert ◆ Standard-Ausstattung ○ Option ohne Aufpreis #NV nicht mit Option...

H			Preis	Tarif-Pos.	
0	Benutzergewicht 55kg bis 90kg	<input type="checkbox"/>	◆		
1	Benutzergewicht unter 55kg	<input type="checkbox"/>	○		
2	Benutzergewicht 90-130kg	<input type="checkbox"/>	○		
	Benutzergewicht über 130kg	<input type="checkbox"/>	Anfrage		
GRUNDMODELL					
AB	BESCHREIBUNG		CHF		
61	REAL 6100 Mobil, Elektro-Rollstuhl für den Innenbereich, inkl. Batterien und Ladegerät sowie elektrischem Sitzlift mit 28cm Verstellbereich und Standard-Sitzausstattung in verschiedenen Grössen	<input type="checkbox"/>	16'100.00	501'000	
SITZ					
SITZ					
G					
0	Sitz für Erwachsene, SBxST 44 x 48cm, Rücken extra hoch 42x43cm, Armauflage 35cm	<input type="checkbox"/>	◆		
1	Sitz für Erwachsene, SBxST 48 x 48cm, Rücken extra hoch 42x43cm, Armauflage 35cm	<input type="checkbox"/>	308.00	500212	
2	Sitz für Erwachsene, SBxST 40 x 43cm, Rücken extra hoch 42x43cm, Armauflage 35cm	<input type="checkbox"/>	○		
3	Sitz für Erwachsene und Kinder, SBxST 40 x 43cm, Rücken hoch 33x36cm, Armauflage 35cm	<input type="checkbox"/>	308.00	500212	
4	Sitz für Erwachsene und Kinder, SBxST 40 x 39cm, Rücken hoch 33x36cm, Armauflage 30cm	<input type="checkbox"/>	308.00	500212	
5	Kindersitz (7-12J.), SBxST 36x39cm, Rücken hoch 36x39cm, Armauflage 30cm	<input type="checkbox"/>	○		
6	Kindersitz (3-7J.), SBxST 33x35cm, Rücken hoch 27x32cm, Armauflage 30cm	<input type="checkbox"/>	○		
7	Kindersitz, SBxST 36x43cm, Rücken hoch 30x34cm, Armauflage 30cm	<input type="checkbox"/>	308.00	500212	
SITZWINKELVERSTELLUNG (+15° VORWÄRTS, -8° RÜCKWÄRTS)					
C					
0	Ohne Sitzwinkelverstellung	<input type="checkbox"/>	◆		
2	Sitzwinkelverstellung über Kurbel	<input type="checkbox"/>	274.40	500212	
3	Sitzwinkelverstellung über Gasfeder	<input type="checkbox"/>	308.00	500212	
4	Sitzwinkelverstellung über Gasfeder, von Armlehne aus bedienbar	<input type="checkbox"/>	812.00	500212	
5	Elektrische Sitzwinkelverstellung EL	<input type="checkbox"/>	1'820.00	500123	
CB	Sitzwinkel-Verstellung nur nach hinten (0-25°)	<input type="checkbox"/>	○		
CR	Sitzwinkel-Verstellung umgekehrt +8° vorwärts, -15° rückwärts	<input type="checkbox"/>	○		
RÜCKEN					
RÜCKENAUSFÜHRUNG NIEDRIG					
D					
0	Standard: Anpassbar in Höhe, Winkel und Tiefe.	<input type="checkbox"/>	○		
1	Medic: Wie Standard, aber mit grösserer Tiefeneinstellung	<input type="checkbox"/>	○		
2	Comfort (nur mit Sitztiefe 43cm und mehr), mit Gasdruckfeder-Unterstützung	<input type="checkbox"/>	○		
3	Elektrisch (nur mit Sitztiefe 43cm und mehr, nur für elektrische Grundmodelle)	<input type="checkbox"/>	○		
ALTERNATIVEN ZU RÜCKENAUSFÜHRUNG NIEDRIG (BREITE X HÖHE)					
251XX3	40x20 cm Ergomedic PLUS	<input type="checkbox"/>	182.00	500212	
RÜCKENAUSFÜHRUNG HOCH					
D					
5	Standard: Anpassbar in Höhe, Winkel und Tiefe.	<input type="checkbox"/>	○		
6	Medic: Wie Standard, aber mit grösserer Tiefeneinstellung	<input type="checkbox"/>	◆		
7	Comfort (nur mit Sitztiefe 43cm und mehr), mit Gasdruckfeder-Unterstützung	<input type="checkbox"/>	532.00	500212	
8	Elektrisch (nur mit Sitztiefe 43cm und mehr, nur für elektrische Grundmodelle)	<input type="checkbox"/>	1'904.00	500118	
ALTERNATIVEN ZU RÜCKENAUSFÜHRUNG HOCH (BREITE X HÖHE)					
251XX8	42x43 cm Ergomedic PLUS	<input type="checkbox"/>	182.00	500209	
	Inkontinenzpolsterung und Bezug für Rücken	<input type="checkbox"/>	○		

SITZPOLSTERAUSFÜHRUNG					
UP					
41	Plüsch, Farbe bordeaux	<input type="checkbox"/>	<input type="radio"/>		
42	Plüsch, Farbe braun	<input type="checkbox"/>	<input type="radio"/>		
43	Plüsch, Farbe grün (Standard bei Kindersitz)	<input type="checkbox"/>	<input checked="" type="radio"/>		
44	Plüsch, Farbe marine (blau) (Standard bei Erwachsenen-Sitz)	<input type="checkbox"/>	<input checked="" type="radio"/>		
45	Plüsch, Farbe REAL-blau	<input type="checkbox"/>	<input type="radio"/>		
46	Plüsch, Farbe grau	<input type="checkbox"/>	<input type="radio"/>		
48	Plüsch, Farbe schwarz	<input type="checkbox"/>	<input type="radio"/>		
71	Stoff gemustert für Erwachsene: Farbe rot	<input type="checkbox"/>		70.00	
75	Stoff gemustert für Erwachsene: Farbe blau	<input type="checkbox"/>		70.00	
78	Stoff gemustert für Erwachsene: Farbe schwarz	<input type="checkbox"/>		70.00	
81	Stoff gemustert für Kinder: Farbe rot	<input type="checkbox"/>		70.00	
85	Stoff gemustert für Kinder: Farbe blau	<input type="checkbox"/>		70.00	
89	Stoff gemustert für Kinder: Farbe gelb	<input type="checkbox"/>		70.00	
31	Kunstleder Skai, Farbe rot	<input type="checkbox"/>	<input type="radio"/>		
32	Kunstleder Skai, Farbe braun	<input type="checkbox"/>	<input type="radio"/>		
35	Kunstleder Skai, Farbe blau	<input type="checkbox"/>	<input type="radio"/>		
36	Kunstleder Skai, Farbe grau	<input type="checkbox"/>	<input type="radio"/>		
38	Kunstleder Skai, Farbe schwarz	<input type="checkbox"/>	<input type="radio"/>		
73	Baumwollbezug gemustert Kind-gelb/schwarz	<input type="checkbox"/>		70.00	
74	Baumwollbezug gemustert Kind-blau/schwarz	<input type="checkbox"/>		70.00	
	Alternativer Baumwollbezug Inkontinenz-grau	<input type="checkbox"/>	<input type="radio"/>		
	Sitz ungepolstert, als Holzplatte	<input type="checkbox"/>	<input type="radio"/>		
	Sitz ungepolstert, als Holzplatte mit Antirutsch	<input type="checkbox"/>	<input type="radio"/>		
33066X	Inkontinenz-Bezug für Mobil-Sitz, grau	<input type="checkbox"/>		112.00	500210
SITZZUBEHÖR					
ARMLEHNEN RÜCKSCHWENKBAR					
245380	Armauflagen 35cm, Kunstleder Skai schwarz	<input type="checkbox"/>	<input type="radio"/>		
245381	Armauflagen 30cm, Kunstleder Skai schwarz	<input type="checkbox"/>	<input type="radio"/>		
245382	Armauflagen 25cm, Kunstleder Skai schwarz	<input type="checkbox"/>	<input type="radio"/>		
	Armlehnen nicht rückschwenkbar	<input type="checkbox"/>	<input type="radio"/>		
24438L	Hemi-Armlehne links, Bezug Kunstleder Skai, schwarz	<input type="checkbox"/>		123.20	500212
24438R	Hemi-Armlehne rechts, Bezug Kunstleder Skai, schwarz	<input type="checkbox"/>		123.20	500212
BEINSTÜTZEN UND BEINSTÜTZENOPTIIONEN					
E					
0	Zentrale Beinstütze "Mobil" mit ungeteilter Fussplatte 30-38cm (Standard bei Kindersitz)	<input type="checkbox"/>	<input checked="" type="radio"/>		
0	Zentrale Beinstütze "Mobil" mit ungeteilter Fussplatte 37-53cm (Standard bei Erw.-Sitz)	<input type="checkbox"/>	<input checked="" type="radio"/>		
5	Beinstütze mit ungeteilter Fussplatte, Grösse S (18-24cm)	<input type="checkbox"/>	<input type="radio"/>		
6	Beinstütze mit ungeteilter Fussplatte, Grösse M (23-32cm)	<input type="checkbox"/>	<input type="radio"/>		
7	Beinstütze mit ungeteilter Fussplatte, Grösse L (28-41cm)	<input type="checkbox"/>	<input type="radio"/>		
8	Beinstütze mit ungeteilter Fussplatte, Grösse XL (38-51cm)	<input type="checkbox"/>		193.20	500212
1	Beinstütze mit geteilter Fussplatte, Grösse S (18-24cm)	<input type="checkbox"/>	<input type="radio"/>		
2	Beinstütze mit geteilter Fussplatte, Grösse M (23-32cm)	<input type="checkbox"/>	<input type="radio"/>		
3	Beinstütze mit geteilter Fussplatte, Grösse L (28-41cm)	<input type="checkbox"/>	<input type="radio"/>		
4	Beinstütze mit geteilter Fussplatte, Grösse XL (38-51cm)	<input type="checkbox"/>		193.20	500212
800828, 284380	Kniestütze in Kunstleder Skai schwarz, 15x8cm, das Paar	<input type="checkbox"/>		420.00	500212
802214, 284381	Wadenstützen in Kunstleder Skai schwarz, 15x13cm, das Paar	<input type="checkbox"/>		364.00	500212
	Amputations-Stütze links (Art. 800786 Aufnahme, 800827 Amputationsstütze und 274XX0 Kissen)	<input type="checkbox"/>		364.00	500212
	Amputations-Stütze rechts (Art. 800786 Aufnahme, 800827 Amputationsstütze und 274XX0 Kissen)	<input type="checkbox"/>		364.00	500212
Auf Anfrage sind auch geteilte einzelne Beinstützen erhältlich, u.a. auch elektrisch verstellbar.					
SITZHÖHE					
F					
0	Standardsitzhöhe, elektrischer Fixlyftomat, ohne Winkelverst. 49-77cm, mit: 50-78cm	<input type="checkbox"/>	<input checked="" type="radio"/>		
1	Niedrige Sitzhöhe, elektrischer Fixlyftomat, ohne Winkelverst. 44-64cm, mit: 48-68cm	<input type="checkbox"/>	<input type="radio"/>		
PELOTTEN					
801768	Pelotten, am der hohen Rückenausführung montiert, höhen- und tiefeneinstellbar	<input type="checkbox"/>		616.00	500122
801674	Zuführung gerundet	<input type="checkbox"/>		196.00	500122
801772	Zuführung gerade	<input type="checkbox"/>		196.00	500122



					
ABDUKTIONSKEIL					
801843	Abduktionskeil 11cm breit	<input type="checkbox"/>	196.00	500126	
801844	Abduktionskeil 15cm breit	<input type="checkbox"/>	196.00	500126	
HÜFTGURT					
802296	Hüftgurt unter dem Sitz montiert, Grösse S, 51-71cm	<input type="checkbox"/>	142.80	500212	
802297	Hüftgurt unter dem Sitz montiert, Grösse M, 63-83cm	<input type="checkbox"/>	142.80	500212	
802298	Hüftgurt unter dem Sitz montiert, Grösse L, 83-103cm	<input type="checkbox"/>	63.80	500212	
KOPFSTÜTZE (AN DER HOHEN RÜCKENAUSFÜHRUNG MONTIERT)					
800775	Kopfstütze gerade, 29x16cm (inkl. Aufnahme 800824 bzw. 800775)	<input type="checkbox"/>	308.00	500114	
800824	Kopfstütze gerundet, 31x18cm	<input type="checkbox"/>	392.00	500114	
270XX5	Kopfstütze ErgoMedic PLUS, 30x23cm	<input type="checkbox"/>	422.80	500114	
SEITLICHE STÜTZEN AM SITZ, EINSTELLBAR					
276XX0	Seitliche Stützen 30 x 16cm (inkl. Aufnahme 800823)	<input type="checkbox"/>	311.00	500212	
276XX1	Seitliche Stützen 25 x 14cm (inkl. Aufnahme 800823)	<input type="checkbox"/>	311.00	500212	
276XX2	Seitliche Stützen 28 x 8cm (inkl. Aufnahme 800823)	<input type="checkbox"/>	311.00	500212	
276XX3	Seitliche Stützen 15 x 8cm (inkl. Aufnahme 800823)	<input type="checkbox"/>	311.00	500212	
BEDIENGERÄT					
	Bediengerät rechts	<input type="checkbox"/>	◆		
	Bediengerät links	<input type="checkbox"/>	○		
PREIS					
GESAMTPREIS					

Artikelcode: A B C D E F G H UP

6 1