






<p>Invacare® Bora IV-Pos.: 502 000 Elektrorollstuhl mit kompakten Abmessungen und geringer Breite. Dadurch sehr wendig im Innenbereich. In wenigen Handgriffen zerlegt für einfachen Transport oder für Wartung und Service.</p> <p>Benutzergewicht: max. 130 kg Preise in CHF exkl. 8,0% MwSt.</p>	<p>Kunden-Nr.: Firmenstempel:</p> <p>Ansprechpartner:.....</p> <p>Bestellnummer.....</p> <p>Kommission:.....</p> <p>Unterschrift:.....</p>
---	--

Bitte kreuzen Sie die gewünschten Optionen an- falls nicht, wird Standard geliefert ◆ Standard- Option ○ Option ohne Aufpreis
(NC 9999) nicht kompatibel mit Option 9999

Art.-Nr.	Beschreibung	Preis
ASA0000	<input type="checkbox"/> Invacare® Bora	9990,00 auf Anfrage
ASZ0000	<input type="checkbox"/> Invacare® Bora Sonderbau- Ausführung 1 Standard- Sitzeinheit 2 INVACARE Flex 2 Sitzeinheit	
SITZEINHEIT STANDARD		
ASA1150	<input type="checkbox"/> 1 Standard Sitzeinheit NC 0955, 0947, 1350, 1353, 1427,1609	◆
Sitzbreite		
ASA0343	<input type="checkbox"/> Sitzbreite 44 - 48 cm einstellbar	◆
Sitzkissen		
ASA1336	<input type="checkbox"/> Sitzkissen (43cm breit, 5cm dick)	◆
ASA1901	<input type="checkbox"/> Flo-tech Contour Visco (43 x 43 cm) [max. Benutzergewicht 100 kg] NC 0330	198.00
ASA1409	<input type="checkbox"/> Ohne Sitzkissen	-14.00
Rückenkissen		
ASA1178	<input type="checkbox"/> Rückenkissen, Bespannung leicht gepolstert, anpassbar	◆
ASA0970	<input type="checkbox"/> Ohne Rückenkissen, ohne Bespannung, nur Rückenrohr	-25.00
Sitztiefe		
ASA0326	<input type="checkbox"/> 41 cm	○
ASA0327	<input type="checkbox"/> 46 cm	◆
ASA0330	<input type="checkbox"/> 51 cm	○
Rückenhöhe (ab Sitzplatte gemessen)		
ASA0448	<input type="checkbox"/> 48 cm	◆
ASA0454	<input type="checkbox"/> 54 cm	○
Seitenteile		
ASA0606	<input type="checkbox"/> Feste Seitenteile 29 -36 cm höhenverstellbar, abnehmbar	◆
ASA0690	<input type="checkbox"/> Ohne Seitenteile	auf Anfrage
Armlehnenpolster		
ASA0647	<input type="checkbox"/> Standard Armlehnenpolster (32,5 cm) NC 0690	◆
ASA0649	<input type="checkbox"/> Armlehnenpolster + 5cm verlängert (37,5cm) NC 0690	30.00
SITZOPTIONEN STANDARD SITZEINHEIT		
Kopfstütze		
ASA1350	<input type="checkbox"/> Nackenstütze tiefeinstellbar (Dartex)	305,00
ASA1353	<input type="checkbox"/> Kopfstütze, breiten- und tiefeinstellbar (Dartex) nur für Flex 2 Sitz	438.00
ASA1427	<input type="checkbox"/> Kopfstütze, ,mit Kinn- Unterstützung (Dartex) nur für Flex 2 Sitz	498.00
***** Wenn Sie das gewünschte Sitzsystem gewählt haben, fahren Sie bitte bei Sitzzubehör fort *****		
SITZEINHEIT FLEX 2		
ASA1176	<input type="checkbox"/> 2 Invacare Flex 2 Sitzeinheit NC 0570	889.00
Rückenpolster		
ASA1985	<input type="checkbox"/> Rückenpolster Flex 2 (Laguna 370 x 550 mm) 	○
ASA1986	<input type="checkbox"/> Rückenpolster Flex 2 (Laguna 400 x 550 mm)	◆
ASA1987	<input type="checkbox"/> Rückenpolster Flex 2 (Laguna 450 x 550 mm) 	○
ASA1988	<input type="checkbox"/> Rückenpolster Flex 2 (Laguna 490 x 550 mm) 	○
ASA1106	<input type="checkbox"/> Rückenkissen, Bespannung gepolstert, anpassbar (h =56cm) NC 0278	254,00
ASA1107	<input type="checkbox"/> Ohne Rückenkissen, ohne Bespannung, nur Rückenrohr	-25.00

Art.-Nr.	Beschreibung	Preis
Sitzbreite 39 - 43 cm / Sitzpolster		
ASA0369	<input type="checkbox"/> Sitzrahmenbreite 39 - 43 cm	○
ASA1464	<input type="checkbox"/> Sitzpolster Flex 2 (38cm), konturiert (35,5 x 53,5 cm) NC 0286	○
ASA1465	<input type="checkbox"/> Sitzpolster Flex 2 (43 cm), konturiert (40,5 x 53,5 cm) NC 0286	○
ASA1114	<input type="checkbox"/> Ohne Sitzpolster (Sitzbrett 1 cm)	-14,00
Sitzbreite 44 - 48 cm / Sitzpolster		
ASA0343	<input type="checkbox"/> Sitzrahmenbreite 44 - 48 cm	◆
ASA1465	<input type="checkbox"/> Sitzpolster Flex 2 (43 cm), konturiert (40,5 x 53,5 cm) NC 0286	◆
ASA1466	<input type="checkbox"/> Sitzpolster Flex 2 (48 cm), konturiert (45,5 x 53,5 cm) NC 0286	○
ASA1901	<input type="checkbox"/> Flo-tech Contour Visco (43 x 43 cm) [max. Benutzergewicht 100 kg]	198,00
ASA1114	<input type="checkbox"/> Ohne Sitzpolster (Sitzbrett 1 cm)	-14,00
Sitzbreite 49 - 53 cm / Sitzpolster		
ASA0348	<input type="checkbox"/> Sitzrahmenbreite 49 - 53 cm	○
ASA1466	<input type="checkbox"/> Sitzpolster Flex 2 (48 cm), konturiert (45,5 x 53,5 cm) NC 0286	○
ASA1978	<input type="checkbox"/> Sitzpolster EasyAdapt (Flo-tech Lite) 48 x 51 cm NC 0286	○
ASA1114	<input type="checkbox"/> Ohne Sitzpolster (Sitzbrett 1 cm)	-14,00
Sitztiefe		
ASA0353	<input type="checkbox"/> Sitztiefe 43 cm (+ 7cm)	◆
ASA0395	<input type="checkbox"/> Sitztiefe 48 cm (+ 7 cm)	118,00
Polsterfarben		
ASA0278	<input type="checkbox"/> Grau Dartex NC 1106	◆
ASA0289	<input type="checkbox"/> Grau Velour	○
ASA0286	<input type="checkbox"/> Schwarz Jemima NC 1105	○
Seitenteile		
ASA0624	<input type="checkbox"/> Seitenteil Typ Rio, höhenstellbar 23,5 - 31cm, abnehmbar	◆
ASA0625	<input type="checkbox"/> Seitenteil Typ Azalea, höhenstellbar 26 - 34 cm, abnehmbar NC 0671, 0672	○
ASA0690	<input type="checkbox"/> Ohne Seitenteile NC 0671, 0672	-32,00
SITZZUBEHÖR		
Armlehnenpolster		
ASA0671	<input type="checkbox"/> Armlehnenpolster Hemiplegie RH NC 0625, 0690, (1601 + 1207/1707), 1415	300,00
ASA0672	<input type="checkbox"/> Armlehnenpolster Hemiplegie LH NC 0625, 0690, (1601+ 1208/1708), 1339	300,00
Kopfstütze		
ASA1350	<input type="checkbox"/> Nackenstütze , tiefeinstellbar (Dartex)	305,00
ASA1353	<input type="checkbox"/> Kopfstütze, breiten- und tiefeinstellbar (Dartex) <i>nur für Flex 2 Sitz</i>	403,00
ASA1427	<input type="checkbox"/> Kopfstütze, mit Kinn- Unterstützung (Dartex) <i>nur für Flex 2 Sitz</i>	498,00
Pelotten		
ASA1446	<input type="checkbox"/> Pelotten, Grau (Dartex)	395,00
ASA1445	<input type="checkbox"/> Pelotten, lang, Grau (Dartex)	418,00
Abduktionskeil		
ASA1365	<input type="checkbox"/> Abduktionskeil, Dartex	298,00
Armlehnenpolster		
ASA0647	<input type="checkbox"/> Standard Armlehnenpolster (32,5 cm) NC 0690	◆
ASA0649	<input type="checkbox"/> Armlehnenpolster + 5 cm verlängert (37,5 cm) NC 0690	○
SITZVERSTELLUNGEN		
Sitzwinkelverstellung		
ASA1002	<input type="checkbox"/> Manuelle Sitzwinkelverstellung (0°-20°)	◆
ASA1014	<input type="checkbox"/> Elektrische Sitzwinkelverstellung (0°-20°)	2150,00
Sitzlifter		
ASA1021	<input type="checkbox"/> Elektrischer Sitzlifter inkl. elektr. Sitzwinkelverstellung NC 1264, 0955, , 0959	3775,00
Rückenwinkelverstellung (max. Verstellwinkel variiert mit unterschiedlichen Sitztypen)		
ASA0958	<input type="checkbox"/> In Stufen winkeleinstellbar (-2° / 10° / 22° / 34° / 46°) NC (1150+1494)	◆
ASA0959	<input type="checkbox"/> In Stufen winkeleinstellbar über Handschrauben (-10° / 0° / 7,5° / 15° / 22,5°) NC 1021	○
ASA0955	<input type="checkbox"/> Rückenverstellung über Gasdruckfeder NC 1150, 1021	738,00
ASA0947	<input type="checkbox"/> Elektrische Rückenwinkelverstellung (bis 30°) NC 1150+1350/1353/1427], 0326,	2150,00

Art.-Nr.	Beschreibung	Preis
BEINSTÜTZEN / FUSSPLATTEN		
Beinstützenoberteile links		
ASA0565	<input type="checkbox"/> Standard Beinstütze 80°, mit festem Winkel LH NC 0546, 0547, 0549, 0511, 0522, 0509	◆
ASA0575	<input type="checkbox"/> Beinstütze höhenverstellbar LH NC 0546, 0547, 0549, 0522, 0509	180.00
ASA0536	<input type="checkbox"/> Vari F- mit voreingestelltem Winkel, 65° - 90°, LH NC 0566, 0576	90.00
ASA0537	<input type="checkbox"/> Vari A- manuell einstellbar, 0° - 90°, LH NC 0566, 0576, 0505, 0522	145.00
ASA0539	<input type="checkbox"/> ADE- el. Hochschwenkb., 0° - 80°, ergon. Längenausgleich LH NC 0566, 0576, 0505, 0522, 1552, 1554	1450.00
ASA0535	<input type="checkbox"/> Ohne Beinstütze links NC 0505, 0511, 0522	auf Anfrage
Beinstützenoberteile rechts		
ASA0566	<input type="checkbox"/> Standard Beinstütze 80°, mit festem Winkel RH NC 0536, 0537, 0539, 0508, 0522, 0506	◆
ASA0576	<input type="checkbox"/> Beinstütze höhenverstellbar RH NC 0536, 0537, 0539, 0522, 0506	180.00
ASA0546	<input type="checkbox"/> Vari F- mit voreingestelltem Winkel, 65° - 90°, RH NC 0565, 0575	90.00
ASA0547	<input type="checkbox"/> Vari A- manuell einstellbar, 0° - 90°, RH NC 0565, 0575, 0502, 0522	145.00
ASA0549	<input type="checkbox"/> ADE- el. Hochschwenkb., 0° - 80°, ergon. Längenausgleich RH NC 0565, 0575, 0502, 0522	1450.00
ASA0545	<input type="checkbox"/> Ohne Beinstütze rechts NC 0502, 0508, 0522	auf Anfrage
Fussplatten links		
ASA0505	<input type="checkbox"/> Feste Fussplatte, LH NC 0535, 0539, 0537	◆
ASA0511	<input type="checkbox"/> Fussplatte, winkel- und tiefeinstellbar, LH NC 0565, 0535	170.00
Fussplatten rechts		
ASA0502	<input type="checkbox"/> Feste Fussplatte, RH NC 0545, 0549, 0547	◆
ASA0508	<input type="checkbox"/> Fussplatte, winkel- und tiefeinstellbar, RH NC 0566, 0545	170.00
Fussbrett		
ASA0522	<input type="checkbox"/> Fussbrett, winkeleinstellbar NC 0565, 0575, 0537, 0539, 0535, 0566, 0576, 0547, 0549, 0545, 1244	498.00
FAHRPULT		
Fahrpult + Halter		
ASA1601	<input type="checkbox"/> Standard Fahrpult REM 24SD	◆
ASA1617	<input type="checkbox"/> Fahrpult REM 550 mit farbigem LCD Display	455.00
ASA1207	<input type="checkbox"/> Standard- Halter rechts NC 1404	◆
ASA1208	<input type="checkbox"/> Standard- Halter links NC 1405	○
ASA1707	<input type="checkbox"/> Premium- Halter abschwenk- und höhenverstellbar rechts NC 1404	○
ASA1708	<input type="checkbox"/> Premium- Halter abschwenk- und höhenverstellbar links NC 1405	○
ALTERNATIVE FAHRPULTE UND ACS- STEUERUNGSKOMPONENTEN		
<input type="checkbox"/>	Für weitere ACS- Komponenten bitte separates Bestellblatt ausfüllen.	
FAHREINHEIT		
Rahmenfarben		
ASA0228	<input type="checkbox"/> Schwarz Jemima	○
ASA0203	<input type="checkbox"/> Transparent blau	◆
ASA0212	<input type="checkbox"/> Marsrot	○
ASA0233	<input type="checkbox"/> Perlsilber	○
Vorderräder		
ASA0811	<input type="checkbox"/> 230 x 60 Grau, Luftbereifung	◆
ASA0813	<input type="checkbox"/> 230 x 60 Grau, pannensicher	198.00
ASA0807	<input type="checkbox"/> 200x45 Grau, pannensicher für Innenbereich NC1283	198.00
Hinterräder		
ASA0711	<input type="checkbox"/> 12.5 x 2.25 Grau, Luftbereifung	◆
ASA0727	<input type="checkbox"/> 12.5 x 2.25 Grau, pannensicher	278.00
Motor, Batterie und Ladegerät		
Motortyp		
ASA1282	<input type="checkbox"/> 6 km/h	○
ASA1283	<input type="checkbox"/> 10 km/h	◆
G- Track		
ASA1215	<input type="checkbox"/> G-Track- elektr. Stabilitätsprogramm NEU	1840,00
Batterie		
ASA1248	<input type="checkbox"/> 2x 50 Ah (AGM)	◆
ASA1255	<input type="checkbox"/> 2x 40 Ah Gelbatterie NEU	135.00
ASA1392	<input type="checkbox"/> Ohne Batterie	○

Art.-Nr.	Beschreibung	Preis
Federung		
ASA1264	<input type="checkbox"/> Federung der Hinterradschwinge, standard NC 1021	◆
ASA1265	<input type="checkbox"/> Federung der Hinterradschwinge, hart	○
Ladegerät		
ASA1343	<input type="checkbox"/> Ladegerät 8A (200 - 250V)	◆
SICHERHEITSOPTIONEN		
Licht		
ASA1437	<input type="checkbox"/> Lichtanlage LED mit Blinkern, Leuchten flexibel NC 1150 + 0343	388.00
ASA1254	<input type="checkbox"/> Ohne Lichtanlage	◆
Bordsteinheber		
ASA1244	<input type="checkbox"/> Bordsteinheber, einklappbar NC 0522	432.00
Haltegurt		
ASA1329	<input type="checkbox"/> Haltegurt mit Schnappverschluss	98.00
Transportbefestigung		
ASA1493	<input type="checkbox"/> 4- Punkt Transportbefestigung (ohne Nutzer)	◆
ASA1494	<input type="checkbox"/> 4- Punkt Transportbefestigung (mit Nutzer) NC (1150+0958)	428.00
Rückspiegel		
ASA1415	<input type="checkbox"/> Rückspiegel rechts	79.00
ASA1339	<input type="checkbox"/> Rückspiegel links	79.00
ZUBEHÖR		
Stockhalter		
ASA1312	<input type="checkbox"/> Stockhalter rechts	56.00
ASA1363	<input type="checkbox"/> Stockhalter links	56.00
Radspritzschütze		
ASA1417	<input type="checkbox"/> Radspritzschütze hinten	○
Tisch		
ASA1404	<input type="checkbox"/> Tisch, abschwengbar, rechts NC 1601 + 1207/1707)	448.00
ASA1405	<input type="checkbox"/> Tisch, abschwengbar, links NC 1601 + 1208/1708)	448.00
Werkzeugset		
ASA1333	<input type="checkbox"/> Werkzeugset	46.00
SONDERBAU		
Sonderbau		
AUZ1300	<input type="checkbox"/> Bitte geben Sie Ihre Sonderbauwünsche an. Preis nach Anfrage	